

DELO Floodlight is ontworpen voor de verlichting van gebouwen, monumenten en terreinen.

Het lichaam van het toestel is uit gegoten aluminium met brede koelvinnen en voorzien van een stalen ophangsteun. Het geheel is geveerd met polyester poeder en bestand tegen alle atmosferische invloeden inclusief de zoutwater mist test. Het voorzetzglas is thermisch resistent. Roestvrij stalen schroeven.

Spiegelreflector in 99,85% zuiver aluminium, gehamerd.

De voorschakelapparatuur en bedrading en keramische lampenhouder zijn gemonteerd op een verzinkte stalen plaat.

Beschermingsgraad: **IP 65.**

Conform EG-richtlijnen 89/336/CEE en 73/23/CEE en voldoet aan de normen EN 60598-1/CEI 34-21 en EN 60598-2-5.

DELO Floodlight est conçu pour l'éclairage de bâtiments, monuments et terrains.

Le corps est en aluminium coulé avec ailes de refroidissement et le support est en acier. Le tout est peint par poudre de polyester et résistant contre les intempéries, y inclus le test avec un brouillard d'eau de mer. Le verre de protection est résistant contre des chocs thermiques. Ecrous en acier inoxydable.

Le réflecteur martelé est fait en aluminium 99,85% pur.

L'appareillage électrique, câblage et le socquet céramique sont montés sur un plaque en acier zingué.

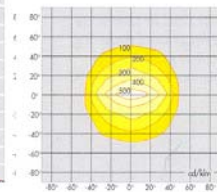
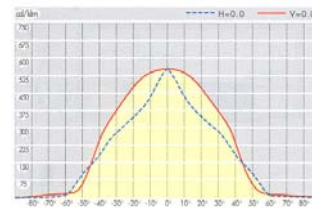
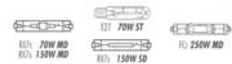
Étanchéité: **IP 65**

Conforme directives CE 89/336/CEE et 73/23/CEE et satisfait les normes EN 60598-1/CEI 34-21 et EN 60598-2-5.



Symmetrical

Code	Watt	Lm
8190	70W MD	5.800
8191	150W MD	13.000
8192	70W ST	6.800
8193	150W SD	15.000
8194	250W MD	20.000



Asymmetrical

Code	Watt	Lm
8195	70W MD	5.800
8196	150W MD	13.000
8197	70W ST	6.800
8198	150W SD	15.000
8199	250W MD	20.000

