

# METALMEK • 7855 - 7865 Direct TWIN

Decoratief pendeltoestel serie **TWIN** voor T5-lampen voor directe verlichting.

Basis in plaatstaal gespoten met epoxyvezel verf en gebakken bij 180°C.

Anti-reflectie lichtspiegel optiek "dark 1" in hoogglanzend 99,99 zuiver aluminium voor versie PAR99 ( **type 7855** ) of lichtspiegel optiek "dark 2" in matglanzend 99,90 zuiver aluminium voor versie PAR90 ( **type 7865** ), beide dubbel parabolisch gevormd en bewerkt om regenboogeffecten te vermijden.

Het raster is bevestigd met springveren en kan scharnierend geopend worden voor gemakkelijk onderhoud.

Ballast: elektronisch of dimbaar - dimm Dali  
Afmetingen: zie tabel

Opties : Ingebouwde noodunit - ALVIT -  
Beschermfolie voor het raster  
Diverse types ophanging - zie catalogus

Conform EG-richtlijnen 89/336/CEE en 73/23/CEE en voldoet aan de normen EN 60598-1/CEI 34-21. PVC geïsoleerde bedrading HT 105° C - IEC 227-3.

Appareil decoratif en suspension la série **TWIN** pour lampes T5 pour un éclairage direct.

Corps en tôle d'acier verni avec de la peinture epoxypolyesther blanc et cuit au four à 180°C.

Optique lamellaire « dark 1 » constituée par des longerons et des lamelles bi paraboliques en aluminium spéculaire 99,99 pur pour la version PAR99 ( **type 7855** ), et l'optique lamellaire « dark 2 » constituée par des longerons et des lamelles bi paraboliques en aluminium satiné 99,90 pur pour la version PAR90 ( **type 7865** ) - antireflet et anti-iridescent.

L'optique est fixé au corps avec des ressorts de tenue, aucun outil est nécessaire pour son ouverture en charnière lors de l'entretien.

Ballaste: électronique ou dimmable - dimm Dali  
Dimensions: Voir tableau

Options: Unitée de secours intégrée - ALVIT  
Filme de protection louvre  
Divers types de suspension - voir catalogue


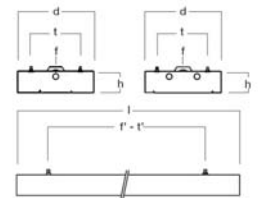
Conforme directives CE 89/336/CEE et 73/23/CEE et satisfait aux normes EN 60598-1/CEI 34-21. Câblage en PVC: isolation HT 105°C - IEC 227-3.



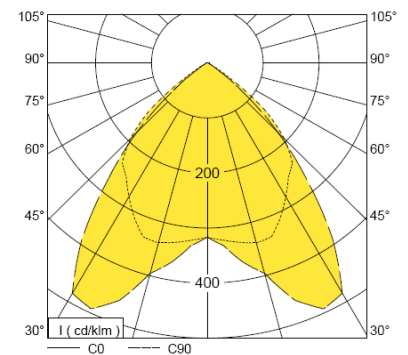
**7855par99 2x35w**



**7865par90 2x28w**



W	d	l	h	f	f'	t	t'	Kg	m <sup>3</sup>
T5 1x28/54	211	1232	60	C	800	160	800	5,00	0,022
T5 1x35/49/80	211	1532	60	C	1100	160	1100	6,00	0,028
T5 1+1x28/54	211	2370	60	C	1400	160	1400	9,80	0,043
T5 1+1x35/49/80	211	2970	60	C	1680	160	1680	11,80	0,053
T5 2x28/54	211	1232	60	C	800	160	800	5,00	0,022
T5 2x35/49/80	211	1532	60	C	1100	160	1100	6,00	0,028
T5 2+2x28/54	211	2370	60	C	1400	160	1400	9,80	0,043
T5 2+2x35/49/80	211	2970	60	C	1680	160	1680	11,80	0,053



**7865par90 1x35w - n 82.40%**

IP20 

